

PREVENTIVO FINANZIARIO DECISIONALE

| | |
|------------------------------------|------------|
| Avanzo di amministrazione presunto | 449.969,86 |
| Fondo iniziale di cassa presunto | 813.063,26 |

PARTE I - ENTRATA

Allegato 1

| Codice | Denominazione | ANNO FINANZIARIO 2019 | | | ANNO FINANZIARIO 2018 | | |
|---|--|----------------------------|--------------------------|---------------------|----------------------------|-------------------------------------|--------------------------------|
| | | Residui iniziali anno 2019 | Previsioni di Competenza | Previsioni di Cassa | Residui iniziali anno 2018 | Previsioni definitive di Competenza | Previsioni definitive di Cassa |
| TITOLO 1 - ENTRATE CORRENTI | | | | | | | |
| 1.1 - ENTRATE CONTRIBUTIVE | | | | | | | |
| 1.1.1 | CONTRIBUTI DEGLI STUDENTI | 56.056,51 | 500.000,00 | 556.056,51 | 0,00 | 400.000,00 | 400.000,00 |
| 1.1.2 | CONTRIBUTI DI ENTI E PRIVATI PER PARTICOLARI PROGETTI | 0,00 | 0,00 | 0,00 | 0,00 | 0,00 | 0,00 |
| 1.2 - ENTRATE DERIVANTI DA TRASFERIMENTI CORRENTI | | | | | | | |
| 1.2.1 | TRASFERIMENTI DALLO STATO | 2.754,24 | 112.581,00 | 115.335,24 | 2.754,24 | 129.652,41 | 132.406,65 |
| 1.2.2 | TRASFERIMENTI DALLE REGIONI | 0,00 | 0,00 | 0,00 | 0,00 | 0,00 | 0,00 |
| 1.2.3 | TRASFERIMENTI DALLE PROVINCE | 0,00 | 0,00 | 0,00 | 0,00 | 0,00 | 0,00 |
| 1.2.4 | TRASFERIMENTI DAI COMUNI | 0,00 | 0,00 | 0,00 | 0,00 | 0,00 | 0,00 |
| 1.2.5 | TRASFERIMENTI DA ALTRI ENTI PUBBLICI | 9.003,00 | 0,00 | 9.003,00 | 8.630,00 | 24.264,61 | 32.894,61 |
| 1.2.6 | TRASFERIMENTI DA PRIVATI | 56.324,50 | 30.500,00 | 86.824,50 | 35.262,50 | 32.356,15 | 67.618,65 |
| 1.3 - ALTRE ENTRATE | | | | | | | |
| 1.3.1 | ENTRATE DERIVANTI DALLA VENDITA DI BENI E DALLA PRESTAZIONE DI SERVIZI | 0,00 | 0,00 | 0,00 | 0,00 | 0,00 | 0,00 |
| 1.3.2 | REDDITI E PROVENTI PATRIMONIALI | 0,00 | 2.000,00 | 2.000,00 | 0,00 | 2.262,31 | 2.262,31 |
| 1.3.3 | POSTE CORRETTIVE E COMPENSATIVE DI USCITE CORRENTI | 162,58 | 0,00 | 162,58 | 162,58 | 773,52 | 936,10 |
| 1.3.4 | ENTRATE NON CLASSIFICABILI IN ALTRE VOCI | 61.720,71 | 0,00 | 61.720,71 | 900,00 | 62.620,71 | 63.520,71 |
| TOTALE ENTRATE CORRENTI | | 186.021,54 | 645.081,00 | 831.102,54 | 47.709,32 | 651.929,71 | 699.639,03 |
| TITOLO 2 - ENTRATE IN CONTO CAPITALE (o d'investimento) | | | | | | | |
| 2.1 - ENTRATE PER ALIENAZIONI DI BENI PATRIMONIALI | | | | | | | |
| 2.1.1 | ALIENAZIONE DI IMMOBILIE E DIRITTI REALI | 0,00 | 0,00 | 0,00 | 0,00 | 0,00 | 0,00 |
| 2.1.2 | ALIENAZIONE DI IMMOBILIZZAZIONI TECNICHE | 0,00 | 0,00 | 0,00 | 0,00 | 0,00 | 0,00 |
| 2.1.3 | REALIZZO DI VALORI MOBILIARI | 0,00 | 0,00 | 0,00 | 0,00 | 0,00 | 0,00 |
| 2.2 - ENTRATE DERIVANTI DA TRASFERIMENTI IN CONTO CAPITALE | | | | | | | |
| 2.2.1 | TRASFERIMENTI DALLO STATO | 0,00 | 0,00 | 0,00 | 0,00 | 0,00 | 0,00 |
| 2.2.2 | TRASFERIMENTI DALLE REGIONI | 0,00 | 0,00 | 0,00 | 0,00 | 0,00 | 0,00 |
| 2.2.3 | TRASFERIMENTI DALLE PROVINCE | 0,00 | 0,00 | 0,00 | 0,00 | 0,00 | 0,00 |
| 2.2.4 | TRASFERIMENTI DAI COMUNI | 0,00 | 0,00 | 0,00 | 0,00 | 0,00 | 0,00 |
| 2.2.5 | TRASFERIMENTI DA ALTRI ENTI PUBBLICI | 0,00 | 0,00 | 0,00 | 0,00 | 0,00 | 0,00 |
| 2.2.6 | TRASFERIMENTI DA PRIVATI | 0,00 | 0,00 | 0,00 | 0,00 | 0,00 | 0,00 |

| Codice | Denominazione | ANNO FINANZIARIO 2019 | | | ANNO FINANZIARIO 2018 | | |
|---|--|----------------------------|--------------------------|---------------------|----------------------------|-------------------------------------|--------------------------------|
| | | Residui iniziali anno 2019 | Previsioni di Competenza | Previsioni di Cassa | Residui iniziali anno 2018 | Previsioni definitive di Competenza | Previsioni definitive di Cassa |
| 2.3 - ACCENSIONE DI PRESTITI | | | | | | | |
| 2.3.1 | ASSUNZIONE DI MUTUI | 0,00 | 0,00 | 0,00 | 0,00 | 0,00 | 0,00 |
| 2.3.2 | ASSUNZIONE DI ALTRI DEBITI FINANZIARI | 0,00 | 0,00 | 0,00 | 0,00 | 0,00 | 0,00 |
| TOTALE ENTRATE IN CONTO CAPITALE (o d'investimento) | | 0,00 | 0,00 | 0,00 | 0,00 | 0,00 | 0,00 |
| TITOLO 3 - ENTRATE PER PARTITE DI GIRO | | | | | | | |
| 3.1 - ENTRATE AVENTI NATURA DI PARTITE DI GIRO | | | | | | | |
| 3.1.1 | ENTRATE AVENTI NATURA DI PARTITE DI GIRO | 37,10 | 500,00 | 537,10 | 2.557,10 | 3.500,00 | 6.057,10 |
| TOTALE ENTRATE PER PARTITE DI GIRO | | 37,10 | 500,00 | 537,10 | 2.557,10 | 3.500,00 | 6.057,10 |

RIEPILOGO DELLE ENTRATE

| | | | | | | |
|---|-------------------|---------------------|-------------------|------------------|---------------------|-------------------|
| TITOLO I | 186.021,54 | 645.081,00 | 831.102,54 | 47.709,32 | 651.929,71 | 699.639,03 |
| TITOLO II | 0,00 | 0,00 | 0,00 | 0,00 | 0,00 | 0,00 |
| TITOLO III | 37,10 | 500,00 | 537,10 | 2.557,10 | 3.500,00 | 6.057,10 |
| TOTALE | 186.058,64 | 645.581,00 | 831.639,64 | 50.266,42 | 655.429,71 | 705.696,13 |
| AVANZO DI AMMINISTRAZIONE UTILIZZATO | | 374.902,24 | 0,00 | 0,00 | 450.468,67 | 0,00 |
| TOTALE GENERALE | 186.058,64 | 1.020.483,24 | 831.639,64 | 50.266,42 | 1.105.898,38 | 705.696,13 |

Predisposto dal Direttore Amministrativo il 24/02/2019

Sottoposto al Collegio dei Revisori il 21/03/2019

Approvato dal Consiglio d'Amministrazione il 22/03/19


IL DIRETTORE AMMINISTRATIVO

(Dott.ssa Mariarosaria Sirano)



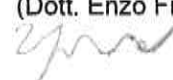
IL DIRETTORE

(M° Alfonso Patriarca)



IL PRESIDENTE

(Dott. Enzo Fimiani)



PREVENTIVO FINANZIARIO DECISIONALE PARTE ENTRATA

PREVENTIVO FINANZIARIO DECISIONALE

Disavanzo di amministrazione presunto 0,00

PARTE I - USCITA

Allegato 1

| Codice | Denominazione | ANNO FINANZIARIO 2019 | | | ANNO FINANZIARIO 2018 | | |
|---|---|----------------------------|--------------------------|---------------------|----------------------------|-------------------------------------|--------------------------------|
| | | Residui iniziali anno 2019 | Previsioni di Competenza | Previsioni di Cassa | Residui iniziali anno 2018 | Previsioni definitive di Competenza | Previsioni definitive di Cassa |
| TITOLO 1 - SPESE CORRENTI | | | | | | | |
| 1.1 - FUNZIONAMENTO | | | | | | | |
| 1.1.1 | USCITE PER GLI ORGANI DELL'ENTE | 17.690,33 | 39.000,00 | 56.690,33 | 2.978,28 | 39.000,00 | 41.978,28 |
| 1.1.2 | ONERI PER IL PERSONALE IN ATTIVITA' DI SERVIZIO | 287.131,24 | 343.380,10 | 630.511,34 | 63.216,16 | 428.276,41 | 491.492,57 |
| 1.1.3 | USCITE PER L'ACQUISTO DI BENI DI CONSUMO E DI SERVIZI | 31.880,85 | 201.872,00 | 233.752,85 | 7.465,48 | 159.112,54 | 166.578,02 |
| 1.2 - INTERVENTI DIVERSI | | | | | | | |
| 1.2.1 | USCITE PER PRESTAZIONI ISTITUZIONALI | 128.804,75 | 278.405,94 | 407.210,89 | 34.431,18 | 301.905,62 | 336.336,80 |
| 1.2.2 | USCITE PER ATTIVITA' ECONOMICHE | 0,00 | 0,00 | 0,00 | 0,00 | 0,00 | 0,00 |
| 1.2.3 | ONERI FINANZIARI | 0,00 | 6.700,00 | 6.700,00 | 0,00 | 7.700,00 | 7.700,00 |
| 1.2.4 | ONERI TRIBUTARI | 1.528,58 | 11.500,00 | 13.028,58 | 0,00 | 14.800,00 | 14.800,00 |
| 1.2.5 | POSTE CORRETTIVE E COMPENSAZIONE DI ENTRATE CORRENTI | 3.709,42 | 21.800,00 | 25.509,42 | 0,00 | 25.458,35 | 25.458,35 |
| 1.2.6 | USCITE NON CLASSIFICABILI IN ALTRE VOCI | 0,00 | 2.189,20 | 2.189,20 | 6.510,20 | 4.145,46 | 10.655,66 |
| TOTALE SPESE CORRENTI | | 470.745,17 | 904.847,24 | 1.375.592,41 | 114.601,30 | 980.398,38 | 1.094.999,68 |
| TITOLO 2 - SPESE IN CONTO CAPITALE (o d'investimento) | | | | | | | |
| 2.1 - INVESTIMENTI | | | | | | | |
| 2.1.1 | ACQUISIZIONE DI BENI DI USO DUREVOLE ED OPERE IMMOBILIARI | 48.678,00 | 5.136,00 | 53.814,00 | 0,00 | 49.000,00 | 49.000,00 |
| 2.1.2 | ACQUISIZIONE DI IMMOBILIZZAZIONI TECNICHE | 29.728,87 | 110.000,00 | 139.728,87 | 4.270,00 | 73.000,00 | 77.270,00 |
| 2.1.3 | PARTECIPAZIONE E ACQUISTO DI VALORI MOBILIARI | 0,00 | 0,00 | 0,00 | 0,00 | 0,00 | 0,00 |
| 2.2 - ONERI COMUNI | | | | | | | |
| 2.2.1 | RIMBORSI DI MUTUI | 0,00 | 0,00 | 0,00 | 0,00 | 0,00 | 0,00 |
| 2.2.2 | RIMBORSI DI ANTICIPAZIONI PASSIVE | 0,00 | 0,00 | 0,00 | 0,00 | 0,00 | 0,00 |
| 2.2.3 | ESTINZIONE DEBITI DIVERSI | 0,00 | 0,00 | 0,00 | 0,00 | 0,00 | 0,00 |
| 2.3 - ACCANTONAMENTO PER SPESE FUTURE | | | | | | | |
| 2.3.1 | ACCANTONAMENTI PER USCITE FUTURE | 0,00 | 0,00 | 0,00 | 0,00 | 0,00 | 0,00 |
| 2.3.2 | | 0,00 | 0,00 | 0,00 | 0,00 | 0,00 | 0,00 |
| TOTALE SPESE IN CONTO CAPITALE (o d'investimento) | | 78.406,87 | 115.136,00 | 193.542,87 | 4.270,00 | 122.000,00 | 126.270,00 |
| TITOLO 3 - PARTITE DI GIRO | | | | | | | |
| 3.1 - USCITE AVENTI NATURA DI PARTITE DI GIRO | | | | | | | |
| 3.1.1 | USCITE AVENTI NATURA DI PARTITE DI GIRO | 0,00 | 500,00 | 500,00 | 0,00 | 3.500,00 | 3.500,00 |
| TOTALE PARTITE DI GIRO | | 0,00 | 500,00 | 500,00 | 0,00 | 3.500,00 | 3.500,00 |

| Codice | Denominazione | ANNO FINANZIARIO 2019 | | | ANNO FINANZIARIO 2018 | | |
|--------|---------------|----------------------------|--------------------------|---------------------|----------------------------|-------------------------------------|--------------------------------|
| | | Residui iniziali anno 2019 | Previsioni di Competenza | Previsioni di Cassa | Residui iniziali anno 2018 | Previsioni definitive di Competenza | Previsioni definitive di Cassa |

RIEPILOGO DELLE USCITE

| | | | | | | |
|-------------------------------------|-------------------|---------------------|---------------------|-------------------|---------------------|---------------------|
| TITOLO I | 470.745,17 | 904.847,24 | 1.375.592,41 | 114.601,30 | 980.398,38 | 1.094.999,68 |
| TITOLO II | 78.406,87 | 115.136,00 | 193.542,87 | 4.270,00 | 122.000,00 | 126.270,00 |
| TITOLO III | 0,00 | 500,00 | 500,00 | 0,00 | 3.500,00 | 3.500,00 |
| TOTALE | 549.152,04 | 1.020.483,24 | 1.569.635,28 | 118.871,30 | 1.105.898,38 | 1.224.769,68 |
| DISAVANZO DI AMMINISTRAZIONE | 0,00 | 0,00 | 0,00 | 0,00 | 0,00 | 0,00 |
| TOTALE GENERALE | 549.152,04 | 1.020.483,24 | 1.569.635,28 | 118.871,30 | 1.105.898,38 | 1.224.769,68 |


Predisposto dal Direttore Amministrativo il 24/02/2019

Sottoposto al Collegio dei Revisori il 21/3/19

Approvato dal Consiglio d'Amministrazione il 22/03/19

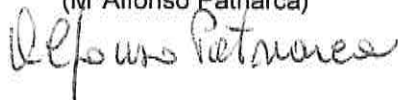
IL DIRETTORE AMMINISTRATIVO

(Dott.ssa Mariarosaria Sirano)



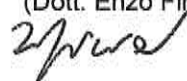
IL DIRETTORE

(M° Alfonso Patriarca)



IL PRESIDENTE

(Dott. Enzo Fimiani)



PREVENTIVO FINANZIARIO DECISIONALE PARTE USCITA